

COMPUTO METRICO


OGGETTO: Stima delle opere necessarie alla costruzione di una struttura funzionale alla pista motociclistica

COMMITTENTE: ASD Omega

Data, 20/12/2022

IL TECNICO

Arch. Francesca Luciani





Num Ord. TARIFFA	DESIGNAZIONE DEI LAVORI	DIMENSIONI				Quantità	IMPORTI	
		par ug	lung.	larg	H/peso		unitario	TOTALE
	RIPORTO							
	LAVORI A MISURA							
	overflow (Cap 1)							
	OPERE EDILI (SpCat 1)							
	1- Opere Provvisoriale (Cat 1)							
	Strutturale (SbCat 1)							
1 / 1 02.05.001* .002	Allestimento di ponteggi in castelli prefabbricati. Allestimento di ponteggi in castelli prefabbricati, compreso il montaggio, il nolo fino a 6 mesi e lo smontaggio a lavori ultima ... I rispetto delle vigenti norme in materia di infortunistica sul lavoro. Per altezze fino a 20,00 m dal piano di campagna Cap 1 - overflow <i>Voce da prezzario Regionale Marche</i> Ponteggi in castelli prefabbricati, noleggio per 6 mesi							
	Prospetto Ovest		10,50	2,850		29,93		
	Prospetto Nord		12,60 3,60	2,850 2,850		35,91 10,26		
	Prospetto Sud		12,60 3,60	2,850 2,850		35,91 10,26		
	Prospetto Est		5,85	6,200		36,27		
	SOMMANO m²					158,54	24,61	3'901,67
	2- Fondazioni (Cat 2)							
2 / 2 02.01.001*	Scavo di sbancamento con uso di mezzi meccanici. Scavo di sbancamento eseguito con uso di mezzi meccanici di materie di qualsiasi natura e consistenza, asciutte, bagnate o melmose, ... ure) ed il trasporto a discarica con i relativi oneri. E' inoltre compreso quanto altro occorre per dare l'opera finita. Cap 1 - overflow <i>Voce da prezzario Regionale Marche</i> Scavo di sbancamento per raggiungimento piano fondazioni Scavo laterali per livellamento pareti scavo *(lung=19,30*2+6,30*2)							
			19,30	6,300	3,500	425,57		
		0,50	51,20	3,500	3,500	313,60		
	SOMMANO m³					739,17	7,37	5'447,68
3 / 3 03.03.001* .002	Calcestruzzi a prestazione garantita. Fornitura e posa in opera di calcestruzzo durevole a prestazione garantita secondo la normativa vigente, preconfezionato con aggregati di vari ... controlli in corso d'opera in conformità alle prescrizioni indicate nelle Norme Tecniche per le costruzioni. Rck 10 Mpa Cap 1 - overflow <i>Voce da prezzario Regionale Marche</i> Magrone spessore 6 cm							
			19,30	6,300	0,050	6,08		
	SOMMANO m³					6,08	124,03	754,10
4 / 4 03.03.003* .001	Classe di esposizione XC2 - corrosione indotta da carbonatazione - ambiente bagnato, raramente asciutto (rapporto a/cmax inferiore a 0,6). Fornitura e posa in opera di calcestruzzo ... controlli in corso d'opera in conformità alle prescrizioni indicate nelle Norme Tecniche per le costruzioni. Rck 30 Mpa Cap 1 - overflow <i>Voce da prezzario Regionale Marche</i> Calcestruzzo Rck 30 Mpa							
	Platea di Fondazione, spessore 40 cm		19,30	6,300	0,400	48,64		
	A RIPORTARE					48,64		10'103,45

5 / 0:

6 / 03.00

7 / 7 03.03 .001

8 / 8 03.03.01 .004

9 / 9



Num.Ord. TARIFFA	DESIGNAZIONE DEI LAVORI	DIMENSIONI				Quantità	IMPORTI	
		par. ug.	lung.	larg.	H/peso		unitario	TOTALE
	RIPORTO					48,64		10'103,45
	SOMMANO m ³					48,64	146,50	7'125,76
5 / 5 03.04.002*	Barre in acciaio tipo B450C. Acciaio per cemento armato in barre laminate a caldo del tipo B450C, impiegabile anche come FeB44K, saldabile, fornite e poste in opera. Sono compresi ... li oneri relativi ai controlli di legge ove richiesti. E' inoltre compreso quanto altro occorre per dare l'opera finita. Cap 1 - overflow <i>Voce da prezziario Regionale Marche</i> Armatura metallica B450C							
	Platea di Fondazione (si stima un quantitativo di 30 kg/mc)		19,30	6,300	30,000	3'647,70		
	SOMMANO kg					3'647,70	2,52	9'192,20
6 / 6 03.03.020* .001	Casseforme. Fornitura e posa in opera di casseforme e delle relative armature di sostegno fino ad una altezza netta di m. 3,50 dal piano di appoggio. Sono compresi: montaggio, punt ... atto con il conglomerato cementizio. Per muri di sostegno e fondazioni quali plinti, travi rovesce, cordoli, platee etc. Cap 1 - overflow <i>Voce da prezziario Regionale Marche</i> Casseforma fondazione *(lung.=19,30*2+6,30*2)		51,20		0,400	20,48		
	SOMMANO m ²					20,48	28,67	587,16
	3- Setti Piano Terra (Cat 3)							
7 / 7 03.03.003* .001	Classe di esposizione XC2 - corrosione indotta da carbonatazione - ambiente bagnato, raramente asciutto (rapporto a/cmax inferiore a 0,6). Fornitura e posa in opera di calcestruzzo ... controlli in corso d'opera in conformità alle prescrizioni indicate nelle Norme Tecniche per le costruzioni. Rck 30 Mpa Cap 1 - overflow <i>Voce da prezziario Regionale Marche</i> Calcestruzzo Rck 30 Mpa							
	Setti in c.a. PT							
	Prospetto A spessore 30 cm		5,50	0,300	3,000	4,95		
	Prospetto B spessore 30 cm		18,50	0,300	3,000	16,65		
	Prospetto C spessore 30 cm		5,50	0,300	3,000	4,95		
	Prospetto D spessore 30 cm		18,50	0,300	3,000	16,65		
	Aperture							
	Finestre 1,00x0,60 n.3	3,00	1,00	0,300	0,600	-0,54		
	Apertura 2,80x2,40 n.1	1,00	2,80	0,300	2,400	-2,02		
	Sommano positivi m ³					43,20		
	Sommano negativi m ³					-2,56		
	SOMMANO m ³					40,64	146,50	5'953,76
8 / 8 03.03.019* .004	Sovrapprezzi per calcestruzzo. Per la posa in opera mediante pompa autocarrata. Cap 1 - overflow <i>Voce da prezziario Regionale Marche</i> Sovrapprezzo per pompaggio cls Vedi voce n° 7 [m ³ 40.64]					40,64		
	SOMMANO m ³					40,64	19,12	777,04
9 / 9	Barre in acciaio tipo B450C. Acciaio per cemento armato in barre							
	A RIPORTARE							33'739,37



Num.Ord. TARIFFA	DESIGNAZIONE DEI LAVORI	P	Q	R	S	T	U	V	W	X	Y	IMPORTI		Num TAB	
												unitario	TOTALE		
	RIPORTO														
03.04.002*	lamine a caldo del tipo B450C, impiegabile anche come FeB44K, saldabile, fornite e poste in opera. Sono compresi ... li oneri relativi ai controlli di legge ove richiesti. E' inoltre compreso quanto altro occorre per dare l'opera finita. Cap 1 - overflow Voce da prezzario Regionale Marche Armatura metallica B450C														
	Setti in c.a. PT (si stima un quantitativo di 120 kg/mc) Vedi voce n° 7 [m³ 40.64]														
	SOMMANO kg														
10 / 10 03.03.020* .002	Casseforme. Fornitura e posa in opera di casseforme e delle relative armature di sostegno fino ad una altezza netta di m. 3,50 dal piano di appoggio. Sono compresi: montaggio, punt ... dei casseri a diretto contatto con il conglomerato cementizio. Per travi, pilastri, pareti anche sottili, solette piane. Cap 1 - overflow Voce da prezzario Regionale Marche Casseforma fondazione														
	Setti in c.a. PT														
	Prospetto A spessore 30 cm	2,00	4,90							3,000	29,40				
	Prospetto B spessore 30 cm	2,00	17,90							3,000	107,40				
	Prospetto C spessore 30 cm	2,00	4,90							3,000	29,40				
	Prospetto D spessore 30 cm	2,00	17,90							3,000	107,40				
	Aperture														
	Finestre 1,00x0,60 n.3	3,00	1,00	2,000						0,600	-3,60				
	Apertura 2,80x2,40 n.1	1,00	2,80	2,000						2,400	-13,44				
	Sommano positivi m²										273,60				
	Sommano negativi m²										-17,04				
	SOMMANO m²										256,56		41,07	10'536,92	
	4- Carpenteria Solaio Piano Primo (Cat 4)														
11 / 11 03.03.002* .001	Classe di esposizione XC1 - corrosione indotta da carbonatazione - ambiente asciutto o permanentemente bagnato (rapporto a/cmax inferiore a 0,6). Fornitura e posa in opera di calce ... controlli in corso d'opera in conformità alle prescrizioni indicate nelle Norme Tecniche per le costruzioni. Rck 30 Mpa Cap 1 - overflow Voce da prezzario Regionale Marche Calcestruzzo Rck 30 Mpa														
	Travi in c.a. Solaio P1														
	Trave 40x16/70x24 *(lung.=4,90*3)	14,70	0,700							0,320	3,29				
	Trave 30x20 *(lung.=5,50+2,55*3)	13,15	0,300							0,200	0,79				
	SOMMANO m³										4,08		146,22	596,58	
12 / 12 03.03.019* .004	Sovrapprezzi per calcestruzzo. Per la posa in opera mediante pompa autocarrata. Cap 1 - overflow Voce da prezzario Regionale Marche Sovrapprezzo per pompaggio cls Vedi voce n° 11 [m³ 4.08]														
	SOMMANO m³										4,08		4,08	19,12	78,0
	A RIPORTARE														57'240,4

MARCA DA BOLLO €16,00
 Ministero dell'Economia e delle Finanze
 Sedici/00
 00033745
 00004E8D
 00035866
 4578-00888
 IDENTIFICATIVO : 91201215685034
 0 1 20 121568 503 4



Num.Ord. TARIFFA	DESIGNAZIONE DEI LAVORI	DIMENSIONI				Quantità	IMPORTI	
		par.ug.	lung.	larg.	H/peso		unitario	TOTALE
	RIPORTO							57'240,42
13 / 13 03.04.002*	Barre in acciaio tipo B450C. Acciaio per cemento armato in barre laminate a caldo del tipo B450C, impiegabile anche come FeB44K, saldabile, fornite e poste in opera. Sono compresi ... li oneri relativi ai controlli di legge ove richiesti. E' inoltre compreso quanto altro occorre per dare l'opera finita. Cap 1 - overflow <i>Voce da prezzario Regionale Marche</i> Armatura metallica B450C Travi in c.a. Solaio P1 (si stima un quantitativo di 130 kg/mc) Vedi voce n° 11 [m³ 4.08]				130,000	530,40		
	SOMMANO kg					530,40	2,52	1'336,61
14 / 14 03.03.020* .002	Casseforme. Fornitura e posa in opera di casseforme e delle relative armature di sostegno fino ad una altezza netta di m. 3,50 dal piano di appoggio. Sono compresi: montaggio, punt ... dei casseri a diretto contatto con il conglomerato cementizio. Per travi, pilastri, pareti anche sottili, solette piane. Cap 1 - overflow <i>Voce da prezzario Regionale Marche</i> Casseforma fondazione Travi in c.a. Solaio P1 Trave 40x16/70x24 *(lung.=4,90*3) Trave 30x20 *(lung.=5,50+2,55*2)		14,70	1,500		22,05		
	SOMMANO m²		10,60	0,500		5,30		
						27,35	41,07	1'123,26
15 / 15 03.03.002* .001	Classe di esposizione XC1 - corrosione indotta da carbonatazione - ambiente asciutto o permanentemente bagnato (rapporto a/cmax inferiore a 0,6). Fornitura e posa in opera di calce ... controlli in corso d'opera in conformità alle prescrizioni indicate nelle Norme Tecniche per le costruzioni. Rck 30 Mpa Cap 1 - overflow <i>Voce da prezzario Regionale Marche</i> Calcestruzzo Rck 30 Mpa Travi in c.a. Solaio P1 Soletta terrazzo spessore 20 cm *(lung.=2,30*2)		4,60	2,250	0,200	2,07		
	SOMMANO m³					2,07	146,22	302,68
16 / 16 03.03.019* .004	Sovrapprezzi per calcestruzzo. Per la posa in opera mediante pompa autocarrata. Cap 1 - overflow <i>Voce da prezzario Regionale Marche</i> Sovrapprezzi per pompaggio cls Vedi voce n° 15 [m³ 2.07]					2,07		
	SOMMANO m³					2,07	19,12	39,58
17 / 17 03.04.002*	Barre in acciaio tipo B450C. Acciaio per cemento armato in barre laminate a caldo del tipo B450C, impiegabile anche come FeB44K, saldabile, fornite e poste in opera. Sono compresi ... li oneri relativi ai controlli di legge ove richiesti. E' inoltre compreso quanto altro occorre per dare l'opera finita. Cap 1 - overflow <i>Voce da prezzario Regionale Marche</i> Armatura metallica B450C Soletta (si stima un quantitativo di 25 kg/mq) *(lung.=2,30*2)		4,60	2,250	25,000	258,75		
	A RIPORTARE					258,75		60'042,55



Num.Ord. TARIFFA	DESIGNAZIONE DEI LAVORI	DIMENSIONI				Quantità	IMPORTI	
		par.ug	lung.	larg.	H/peso		unitario	TOTALE
	RIPORTO					258,75		60'042,55
	SOMMANO kg					258,75	2,52	652,05
18 / 18 03.03.020* .002	Casseforme. Fornitura e posa in opera di casseforme e delle relative armature di sostegno fino ad una altezza netta di m. 3,50 dal piano di appoggio. Sono compresi: montaggio, punt ... dei casseri a diretto contatto con il conglomerato cementizio. Per travi, pilastri, pareti anche sottili, solette piane. Cap 1 - overflow <i>Voce da prezzario Regionale Marche</i> Casseforma fondazione							
	Travi in c.a. Solaio P1 Soletta spessore 20 cm *(lung.=2,30*2)		4,60	2,250		10,35		
	SOMMANO m ²					10,35	41,07	425,07
	5- Pilastri Piano Primo (Cat 5)							
19 / 19 03.03.002* .001	Classe di esposizione XC1 - corrosione indotta da carbonatazione - ambiente asciutto o permanentemente bagnato (rapporto a/cmax inferiore a 0,6). Fornitura e posa in opera di calce ... controlli in corso d'opera in conformità alle prescrizioni indicate nelle Norme Tecniche per le costruzioni. Rck 30 Mpa Cap 1 - overflow <i>Voce da prezzario Regionale Marche</i> Calcestruzzo Rck 30 Mpa							
	Pilastri in c.a. Solaio P1 Pilastri 30x40	10,00	0,30	0,400	2,770	3,32		
	SOMMANO m ³					3,32	146,22	485,45
20 / 20 03.03.019* .004	Sovrapprezzi per calcestruzzo. Per la posa in opera mediante pompa autocarrata. Cap 1 - overflow <i>Voce da prezzario Regionale Marche</i> Sovrapprezzi per pompaggio cls Vedi voce n° 19 [m ³ 3.32]					3,32		
	SOMMANO m ³					3,32	19,12	63,48
21 / 21 03.04.002*	Barre in acciaio tipo B450C. Acciaio per cemento armato in barre laminate a caldo del tipo B450C, impiegabile anche come FeB44K, saldabile, fornite e poste in opera. Sono compresi ... li oneri relativi ai controlli di legge ove richiesti. E' inoltre compreso quanto altro occorre per dare l'opera finita. Cap 1 - overflow <i>Voce da prezzario Regionale Marche</i> Armatura metallica B450C							
	Pilastri in c.a. Solaio P1 (si stima un quantitativo di 120 kg/mc) Vedi voce n° 19 [m ³ 3.32]				120,000	398,40		
	SOMMANO kg					398,40	2,52	1'003,9'
22 / 22 03.03.020* .002	Casseforme. Fornitura e posa in opera di casseforme e delle relative armature di sostegno fino ad una altezza netta di m. 3,50 dal piano di appoggio. Sono compresi: montaggio, punt ... dei casseri a diretto contatto con il conglomerato cementizio. Per travi, pilastri, pareti anche sottili, solette piane. Cap 1 - overflow <i>Voce da prezzario Regionale Marche</i>							
	A RIPORTARE							62'672,5

23 / 23
03.03.002*
.001

24 / 24
03.03.019*
.004

25 / 25
03.04.002*

26 / 26
03.03.020*
.002

Tr
Tr
*(

Num. Ord. TARIFFA	DESIGNAZIONE DEI LAVORI	DIMENSIONI				Quantità	IMPORTI	
		par. ug.	lung.	larg.	H/peso		unitario	TOTALE
	RIPORTO							62'672,57
	Casseforma fondazione							
	Pilastrini in c.a. Solaio P1 Pilastrini 30x40 *(lung.=0,30+0,4+0,3+0,4)	10,00	1,40		2,770	38,78		
	SOMMANO m ²					38,78	41,07	1'592,69
	6- Carpenteria Solaio Copertura (Cat 6)							
23 / 23 03.03.002* .001	Classe di esposizione XC1 - corrosione indotta da carbonatazione - ambiente asciutto o permanentemente bagnato (rapporto a/cmax inferiore a 0,6). Fornitura e posa in opera di calce ... controlli in corso d'opera in conformità alle prescrizioni indicate nelle Norme Tecniche per le costruzioni. Rck 30 Mpa Cap 1 - overflow <i>Voce da prezzario Regionale Marche</i> Calcestruzzo Rck 30 Mpa							
	Travi in c.a. Solaio Copertura Travi 30x35 *(lung.=2,85*2*5+18,05*2)		64,60	0,300	0,350	6,78		
	SOMMANO m ³					6,78	146,22	991,37
24 / 24 03.03.019* .004	Sovrapprezzi per calcestruzzo. Per la posa in opera mediante pompa autocarrata. Cap 1 - overflow <i>Voce da prezzario Regionale Marche</i> Sovrapprezzo per pompaggio cls Vedi voce n° 23 [m ³ 6.78]					6,78		
	SOMMANO m ³					6,78	19,12	129,63
25 / 25 03.04.002*	Barre in acciaio tipo B450C. Acciaio per cemento armato in barre laminate a caldo del tipo B450C, impiegabile anche come FeB44K, saldabile, fornite e poste in opera. Sono compresi ... li oneri relativi ai controlli di legge ove richiesti. E' inoltre compreso quanto altro occorre per dare l'opera finita. Cap 1 - overflow <i>Voce da prezzario Regionale Marche</i> Armatura metallica B450C							
	Travi in c.a. Solaio Copertura (si stima un quantitativo di 130 kg/mc) Vedi voce n° 23 [m ³ 6.78]				130,000	881,40		
	SOMMANO kg					881,40	2,52	2'221,13
26 / 26 03.03.020* .002	Casseforme. Fornitura e posa in opera di casseforme e delle relative armature di sostegno fino ad una altezza netta di m. 3,50 dal piano di appoggio. Sono compresi: montaggio, punt ... dei casseri a diretto contatto con il conglomerato cementizio. Per travi, pilastrini, pareti anche sottili, solette piane. Cap 1 - overflow <i>Voce da prezzario Regionale Marche</i> Casseforma fondazione							
	Travi in c.a. Solaio Copertura Travi 30x35 *(lung.=2,85*2*5+18,05*2)*(larg.=0,35+0,3+0,35)	64,60	1,000			64,60		
	SOMMANO m ²					64,60	41,07	2'653,12
	A RIPORTARE							70'260,51

Num.Ord TARIFFA	DESIGNAZIONE DEI LAVORI						IMPORTI		
		Quantità					unitario	TOTALE	
RIPORTO								70'260,51	
27 / 27 05.02.007.00 1	<p>Orditura di tetti in legno lamellare. Costruzione della struttura portante del tetto, realizzato con legno di abete rosso lamellare, incollato con colle resorciniche secondo le norme ... so quanto altro occorre per dare l'opera finita. Con schema statico semplice (travi semplicemente appoggiate, e simili).</p> <p>Cap 1 - overflow</p> <p>Voce da <i>prezziario Regionale Marche</i></p> <p>Travi in legno lamellare GL24h</p> <p>Travi 16x20 *(lung.=4,15+2,95+5,9+3,7)</p> <p style="text-align: right;">SOMMANO m³</p>	7,00	16,70	0,160	0,200	3,74			
							3,74	1'514,24	5'663,26
28 / 28 05.02.007.00 1	<p>Orditura di tetti in legno lamellare. Costruzione della struttura portante del tetto, realizzato con legno di abete rosso lamellare, incollato con colle resorciniche secondo le norme ... so quanto altro occorre per dare l'opera finita. Con schema statico semplice (travi semplicemente appoggiate, e simili).</p> <p>Cap 1 - overflow</p> <p>Voce da <i>prezziario Regionale Marche</i></p> <p>Travi in legno lamellare GL24h</p> <p>Struttura in legno Portico</p> <p>Pilastro 16x20</p> <p>Puntone 16x20 *(lung.=2,85*2)</p> <p>Catena 16x20</p> <p>Monaco 16x16</p> <p>Trave 16x20</p> <p>Travi secondarie 12x12 *(lung.=2,85*2)</p> <p style="text-align: right;">SOMMANO m³</p> <p style="text-align: center;">7- Solaio Piano Primo (Cat 7) Finitura (SbCat 2)</p>	2,00	0,20	0,160	2,310	0,15			
		1,00	5,70	0,160	0,200	0,18			
		1,00	5,50	0,160	0,200	0,18			
		1,00	0,80	0,160	0,160	0,02			
		2,00	2,50	0,160	0,200	0,16			
		4,00	5,70	0,120	0,120	0,33			
							1,02	1'514,24	1'544,52
29 / 29 03.01.002* .001	<p>Massetto di calcestruzzo vibrato non armato. Massetto di calcestruzzo vibrato, non armato, confezionato con inerti di sabbia e pietrisco o ghiaia o pietrisco di frantoio, con idone ... a o frattazzatura a cemento. E' inoltre compreso quanto altro occorre per dare l'opera finita. Per spessori fino a cm 7.</p> <p>Cap 1 - overflow</p> <p>Voce da <i>prezziario Regionale Marche</i></p> <p>Massetto spessore totale 10 cm, voce da <i>prezziario</i> fino 7 cm per Solaio Piano Primo *(par.ug.=4,90*17,90)</p> <p style="text-align: right;">SOMMANO m²</p>	87,71					87,71		
							87,71	19,95	1'749,8
30 / 30 06.04.008* .004	<p>Pavimento in gres porcellanato. Pavimento in gres porcellanato, per interni o per esterni, posato con malta di allettamento o mastici adesivi compresi, fornito e posto in opera. So ... ompreso quanto altro occorre per dare l'opera finita. Piastrelle delle dimensioni di cm 40x40 con malta di allettamento.</p> <p>Cap 1 - overflow</p> <p>Voce da <i>prezziario Regionale Marche</i></p> <p>Pavimento in gres porcellanato</p> <p>Vedi voce n° 29 [m² 87.71]</p> <p style="text-align: right;">SOMMANO m²</p>						87,71		
							87,71	39,35	3'451,2
A RIPORTARE									82'669,2



Cod. Ord. TARIFFA	DESIGNAZIONE DEI LAVORI	DIMENSIONI				Quantità	IMPORTI	
		par. ug.	lung.	larg.	H/peso		unitario	TOTALE
	RIPORTO							82'669,49
	8- Solaio Copertura (Cat 8)							
31 / 31 24.06.010* .001	Fornitura e posa in opera del tavolato per sottomanto di copertura e solai di piano. Fornitura e posa in opera del tavolato per formazione di sottomanto di copertura e solai di pia ... saria per il fissaggio, i tagli, le eventuali opere murarie saranno compensate a parte. In abete spessore fino a cm 2,50 Cap 1 - overflow <i>Voce da prezziario Regionale Marche</i> Tavolato in abete, spessore 3,5 cm *(lung.=4,15+2,95+5,90+3,70)* (larg.=2,85+2,85)		16,70	5,700		95,19		
	SOMMANO m ²					95,19	26,43	2'515,87
32 / 32 07.02.037.00 2	Barriera al vapore o di protezione in polietilene da mm 0,2. Barriera al vapore o di protezione costituita da fogli di polietilene dello spessore di mm. 0,2, fornita e posta in ope ... erticali. E' compresa la fornitura, la posa in opera e quanto altro occorre per dare l'opera finita. Sigillatura MODO 2; Cap 1 - overflow <i>Voce da prezziario Regionale Marche</i> Barriera al vapore		19,30	6,100		117,73		
	SOMMANO m ²					117,73	2,35	276,67
33 / 33 07.01.004.00 3	Pannello in XPS certificato CAM, conducibilità termica dichiarata max 0.035 W/mK, compensato per ogni centimetro di spessore Cap 1 - overflow <i>Voce da prezziario Regionale Marche</i> Isolante XPS, spessore 12 cm Vedi voce n° 32 [m ² 117.73]				12,000	1'412,76		
	SOMMANO m ² x cm					1'412,76	1,84	2'599,48
34 / 34 07.02.005.00 4	Membrana elastomerica con armatura in poliestere. Membrana impermeabilizzante bitume polimero elastomerica armata con tessuto non tessuto di poliestere da filo continuo, approvata ... opera e quanto altro occorre per dare l'opera finita. Spessore mm 4,5 con superficie autoprotetta da scaglie di ardesia. Cap 1 - overflow <i>Voce da prezziario Regionale Marche</i> Manto impermeabile rivestito di ardesia Vedi voce n° 32 [m ² 117.73]					117,73		
	SOMMANO m ²					117,73	18,66	2'196,84
35 / 35 05.03.001*	Manto di copertura con tegole alla marsigliese. Manto di copertura del tetto con tegole di argilla alla marsigliese, fornito e posto in opera. Sono compresi: i pezzi speciali; le l ... i ove necessario; la suggellatura dei colmi con malta. E' inoltre compreso quanto altro occorre per dare l'opera finita. Cap 1 - overflow <i>Voce da prezziario Regionale Marche</i> Monta di copertura Vedi voce n° 32 [m ² 117.73]					117,73		
	SOMMANO m ²					117,73	37,18	4'377,20
36 / 36 24.06.010* .001	Fornitura e posa in opera del tavolato per sottomanto di copertura e solai di piano. Fornitura e posa in opera del tavolato per formazione di sottomanto di copertura e solai di pia ... saria per il fissaggio, i tagli, le eventuali opere murarie saranno compensate a parte. In abete spessore fino a cm 2,50 Cap 1 - overflow <i>Voce da prezziario Regionale Marche</i>							
	A RIPORTARE							94'635,55



Num.Ord. TARIFFA	DESIGNAZIONE DEI LAVORI	DIMENSIONI				Quantità	IMPORTI		Num. TAR.
		par.ug.	lung.	larg.	H/peso		unitario	TOTALE	
	RIPORTO							94'635,55	
	Tavolato in abete, spessore 3,5 cm								
	Solaio Copertura Portico		2,55	6,100		15,56			
	SOMMANO m ²					15,56	26,43	411,25	41 / 41 03.02.00 .001
37 / 37 07.02.005.00 4	Membrana elastomerica con armatura in poliestere. Membrana impermeabilizzante bitume polimero elastomerica armata con tessuto non tessuto di poliestere da filo continuo, approvata ... opera e quanto altro occorre per dare l'opera finita. Spessore mm 4,5 con superficie autoprotetta da scaglie di ardesia. Cap 1 - overflow <i>Voce da prezzario Regionale Marche</i> Manto impermeabile rivestito di ardesia								
	Solaio Copertura Portico Vedi voce n° 36 [m ² 15.56]					15,56			
	SOMMANO m ²					15,56	18,66	290,35	
38 / 38 05.03.001*	Manto di copertura con tegole alla marsigliese. Manto di copertura del tetto con tegole di argilla alla marsigliese, fornito e posto in opera. Sono compresi: i pezzi speciali; le l ... i ove necessario; la suggellatura dei colmi con malta. E' inoltre compreso quanto altro occorre per dare l'opera finita. Cap 1 - overflow <i>Voce da prezzario Regionale Marche</i> Monta di copertura Vedi voce n° 36 [m ² 15.56]								42 / 42 12.01.004 1
	SOMMANO m ²					15,56			
	SOMMANO m ²					15,56	37,18	578,52	
	10- Finiture (Cat 10)								
39 / 39 03.02.017* .002	Muratura in laterizio di blocchi termici. Muratura in blocchi termici di qualsiasi forma e dimensione, con o senza incastro, portante o da tamponatura, legata con malta cementizia ... altro occorre per dare l'opera finita. Blocco sismico per tamponatura con o senza incastro (con certificato di origine). Cap 1 - overflow <i>Voce da prezzario Regionale Marche</i> Tamponatura esterna								43 / 43 06.02.005* .001
	Prospetto Nord	33,00				0,300	9,90		
	Prospetto Est	9,00				0,300	2,70		
	Prospetto Sud	26,00				0,300	7,80		
	Prospetto Ovest	11,00				0,300	3,30		44 / 44 09.04.002
	SOMMANO m ³						23,70	244,12	5'785,6
40 / 40 06.01.007* .001	INTONACO PER USO CIVILE COSTITUITO DA RINZAFFO, ABBOZZO E ULTIMO STRATO. Intonaco civile, con malta di cemento tipo 32,5R dosata a q.li.3,0, formato da un primo strato di rinzaffo, ... lature su cavalletti e quanto altro occorre per dare l'opera finita. Per uno spessore di cm. 2,0. Eseguito all'interno. Cap 1 - overflow <i>Voce da prezzario Regionale Marche</i> Intonaco								
	Pareti Esterne *(par.ug.=38+15+12+30)	95,00					95,00		
	Pareti Interne *(par.ug.=41+33+10+13)	97,00					97,00		
	A RIPORTARE					192,00		101'701	

Num.Ord. TARIFFA	DESIGNAZIONE DEI LAVORI	DIMENSIONI				Quantità	IMPORTI	
		par ug	lung	larg	H/peso		unitario	TOTALE
	RIPORTO					192,00		101'701,31
	SOMMANO m ²					192,00	26,76	5'137,92
41 / 41 03.02.024* .001	Pareti divisorie in lastre di cartongesso dello spessore di 12,5 mm fissate mediante viti autopercoranti ad una struttura costituita da profilati in lamiera di acciaio zincato da 0 ... ti di profilati metallici per il fissaggio dei serramenti. Con una lastra di cartongesso su entrambi i lati della parete Cap 1 - overflow <i>Voce da prezzario Regionale Marche</i> Pareti divisorie in doppia lastra di cartongesso *(lung.=1,20*2+2,15+1,70+1,67+0,43+1,80+3,45+3+1,80*2+1,85+4,90) Aperture Porte interne 0,90x2,10 n.9		26,95		2,900	78,16		
	Sommano positivi m ²					78,16		
	Sommano negativi m ²					-17,01		
	SOMMANO m ²	9,00		0,900	2,100	-17,01		
						61,15	48,27	2'951,71
42 / 42 12.01.004.00 1	Tinteggiatura con idropittura vinilica. Tinteggiatura con idropittura vinilica, pigmentata per interni del tipo opaca, solubile in acqua e in tinta unica chiara, eseguita a qualsiasi ... E' inoltre compreso quanto altro occorre per dare l'opera finita. A due strati su pareti e soffitti intonacati a civile. Cap 1 - overflow <i>Voce da prezzario Regionale Marche</i> Tinteggiatura Vedi voce n° 41 [m ² 61.15] Vedi voce n° 40 [m ² 192.00]	2,00				122,30 192,00		
	SOMMANO m ²					314,30	8,54	2'684,12
43 / 43 06.02.005* .001	Rivestimento con piastrelle di gres porcellanato. Fornitura e posa in opera di rivestimento di pareti con piastrelle di gres porcellanato su intonaco, questo escluso. Sono compresi ... finita. Piastrelle in gres porcellanato, dimensioni 30x30 cm, antigelivo, unicolore neutro (Con malta di allettamento). Cap 1 - overflow <i>Voce da prezzario Regionale Marche</i> Rivestimento bagno in gres porcellanato per un'altezza di 2 ml * (lung.=1+0,90+1,00+0,80+1,60+0,80+1)		7,10		2,000	14,20		
	SOMMANO m ²					14,20	47,00	667,40
44 / 44 09.04.002	Infissi esterni in P.V.C. per finestre e porte-finestra. Infissi esterni in P.V.C. per finestre e porte- finestra, ad una o più ante o vasistass manuale, realizzati con monoprola ... to. E' inoltre compreso quanto altro occorre per dare l'opera finita. E' esclusa la fornitura e posa in opera del vetro. Cap 1 - overflow <i>Voce da prezzario Regionale Marche</i> Infissi in PVC Gli infissi di superficie inferiore a 1,0 mq andranno computati in base alla suddetta superficie considerata minima (lung.=1,0) Piano Terra Finestra 1,00x0,60 n.3 Piano Primo Finestra 0,35x0,90 n.9 Finestra 0,80x0,90 n.1 Finestra 0,80x1,10 n.1 Portafinestra 0,90x2,10 n.1 Portafinestra 1,20x2,10 n.1	3,00	1,00			3,00		
		9,00	1,00			9,00		
		1,00	1,00			1,00		
		1,00	1,00			1,00		
		1,00		0,900	2,100	1,89		
		1,00		1,200	2,100	2,52		
	A RIPORTARE					18,41		113'142,46



Num.Ord. TARIFFA	DESIGNAZIONE DEI LAVORI	pa	so	Quantità	IMPORTI		Nu TA
					unitario	TOTALE	
	RIPORTO						
	SOMMANO m ²			18,41		113'142,46	
45 / 45 09.06.006* .006	Vetro camera mm 6/7-15-6/7 (U _g =2,7 W/m2K) Cap 1 - overflow <i>Voce da prezzario Regionale Marche</i> Vetro per infissi in legno 6-15-6 Vedi voce n° 44 [m ² 18.41]			18,41	256,24	4'717,38	
	SOMMANO m ²			18,41			
46 / 46 09.05.006	Controtelaio su tre lati a semplice battuta in lamiera zincata a taglio termico, per finestre e portefinestre, completi di grappe di fissaggio, fornito e posto in opera (minimo fatturabile 3,00 ml) Cap 1 - overflow <i>Voce da prezzario Regionale Marche</i> Controtelai per infissi						
	Piano Terra Finestra 1,00x0,60 n.3 *(lung.=0,60+1,00+0,6)	3,00	2,20				49 / 4 08.01 .003
	Piano Primo Finestra 0,35x0,90 n.9 *(lung.=0,9+0,035+0,9) Finestra 0,80x0,90 n.1 *(lung.=0,90+0,80+0,90) Finestra 0,80x1,10 n.1 *(lung.=1,10+0,80+1,10) Portafinestra 0,90x2,10 n.1 *(lung.=2,10+0,90+2,10) Portafinestra 1,20x2,10 n.1 *(lung.=2,10+1,20+2,10) Porta di ingresso 0,90x2,10 n.2 *(lung.=2,10+0,90+2,10) Porta di ingresso 1,20x2,10 n.1 *(lung.=2,10+1,20+2,10)	9,00 1,00 1,00 1,00 1,00 3,00 1,00	1,03 2,60 3,00 5,10 5,40 5,10 5,40				50 / 50 08.01. .003
	SOMMANO m			52,67	11,67	614,66	
47 / 47 06.03.004* .008	Fornitura e posa in opera di soglie, davanzali, mensole, riquadri di porte e finestre. Fornitura e posa in opera di soglie, davanzali, mensole, riquadri di porte e finestre per uno ... he esterni, mobili e non; il tutto per dare il titolo compiuto e finito a regola d'arte. Marmo Travertino spessore 3 cm. Cap 1 - overflow <i>Voce da prezzario Regionale Marche</i> Soglie per infissi, spessore 30 cm						51 / 51 035053a
	Piano Terra Finestra 1,00x0,60 n.3	3,00	1,00	0,300	0,90		
	Piano Primo Finestra 0,35x0,90 n.9 Finestra 0,80x0,90 n.1 Finestra 0,80x1,10 n.1 Portafinestra 0,90x2,10 n.1 Portafinestra 1,20x2,10 n.1 Porta di ingresso 0,90x2,10 n.2 Porta di ingresso 1,20x2,10 n.1	9,00 1,00 1,00 1,00 1,00 3,00 1,00	0,35 0,80 0,80 0,90 1,20 0,90 1,20	0,300 0,300 0,300 0,300 0,300 0,300 0,300	0,95 0,24 0,24 0,27 0,36 0,81 0,36		52 / 52 14.02.028 .001
	SOMMANO m ²			4,13	263,44	1'088,0	
48 / 48 09.04.006*	Porta per interni profilata in P.V.C.. Infitto di porta in P.V.C. per interni, ad una anta, realizzato con telaio in legno di abete da 22 mm contornato da profilati in PVC estruso ... a maniglia in resina; la ferramenta; le opere murarie. E' inoltre compreso quanto altro occorre per dare l'opera finita. Cap 1 - overflow <i>Voce da prezzario Regionale Marche</i> Porta interna in PVC						53 / 53 14.02.028 .011
	Piano Primo Porte interne			7,00			
	A RIPORTARE			7,00		122'026,8	

Num.Ord. TARIFFA	DESIGNAZIONE DEI LAVORI	DIMENSIONI				Quantità	IMPORTI	
		par.ug.	lung.	larg.	H/peso		unitario	TOTALE
	RIPORTO					7,00		122'026,87
	Piano Primo Porta di ingresso 0,90x2,10 n.2 Porta di ingresso 1,20x2,10 n.1					3,00 1,00		
	SOMMANO cad					11,00	287,67	3'164,37
49 / 49 08.01.001* .003	Pluviali in lamiera zincata. Pluviali in lamiera zincata a sezione quadrata o circolare, forniti e posti in opera. Sono compresi: le saldature; i gomiti; le staffe poste ad interas ... re compreso quanto altro occorre per dare l'opera finita. Della sezione di cm 10x10 o diametro mm 100, spessore mm 6/10. Cap 1 - overflow <i>Voce da prezziario Regionale Marche</i> Discendente diametro 10 cm *(lung=(2,30+0,5)*2+(5,70+0,5)*2)		18,00			18,00		
	SOMMANO m					18,00	17,31	311,58
50 / 50 08.01.002* .003	Canale di gronda in lamiera zincata. Canale di gronda, liscio o sagomato, in lamiera di ferro zincata, fornito e posto in opera. Sono compresi: l'onere per la formazione di giunti ... a di minio. E' inoltre compreso quanto altro occorre per dare l'opera finita. Dello spessore di mm 8/10, sviluppo cm 50. Cap 1 - overflow <i>Voce da prezziario Regionale Marche</i> Canale di gronda sviluppo da 50 cm *(lung=21,90*2)		43,80			43,80		
	SOMMANO m					43,80	31,28	1'370,06
	11- Impianto Termico-Idrico (Cat 11) Impianti (SbCat 3)							
51 / 51 035053a	IMPIANTI DI CONDIZIONAMENTO POMPE DI CALORE Pompa di calore aria/acqua, tecnologia DC inverter, con unità interna a basamento per produzione acqua refrigerata, acqua calda uso risc ... rbatoio da 170 l, alimentazione elettrica 230 V-1-50 Hz: resa frigorifera 6 kW, resa termica 4 kW, gas refrigerante R32 Cap 1 - overflow <i>Voce da prezziario DEI</i> Pompa di Calore					1,00		
	SOMMANO cad					1,00	7'276,40	7'276,40
52 / 52 14.02.028* .001	Allaccio idrico e di scarico, e montaggio di apparecchi igienico-sanitari e rubinetterie forniti dalla stazione appaltante. Allaccio e montaggio di apparecchi igienico-sanitari all ... inimo della tubazione di scarico mm 40 - diametro minimo della tubazione di adduzione acqua calda e fredda mm 15 (1/2"). Cap 1 - overflow <i>Voce da prezziario Regionale Marche</i> Allaccio e posa in opera - Lavabo per WC					6,00		
	SOMMANO cad					6,00	312,61	1'875,66
53 / 53 14.02.028* .011	Allaccio idrico e di scarico, e montaggio di apparecchi igienico-sanitari e rubinetterie forniti dalla stazione appaltante. Allaccio e montaggio di apparecchi igienico-sanitari all ... inimo della tubazione di scarico mm 50 - diametro minimo della tubazione di adduzione acqua calda e fredda mm 15 (1/2"). Cap 1 - overflow <i>Voce da prezziario Regionale Marche</i> Allaccio e posa in opera - Piatto doccia					4,00		
	SOMMANO cad					4,00	245,85	983,40
	A RIPORTARE							137'008,34



Num.Ord. TARIFFA	DESIGNAZIONE DEI LAVORI	DIMENSIONI				Quantità	IMPORTI	
		par.ug.	lung.	larg.	H/peso		unitario	TOTALE
	RIPORTO							137'008,34
54 / 54 14.02.028* .013	Allaccio idrico e di scarico, e montaggio di apparecchi igienico-sanitari e rubinetterie forniti dalla stazione appaltante. Allaccio e montaggio di apparecchi igienico-sanitari all ... reso quanto altro occorre per dare il lavoro finito. Vaso a cacciata. Diametro minimo della tubazione di scarico mm 110. Cap 1 - overflow <i>Voce da prezziario Regionale Marche</i> Allaccio e posa in opera - Vaso					5,00		
	SOMMANO cad					5,00	215,29	1'076,45
55 / 55 14.02.028* .015	Allaccio idrico e di scarico, e montaggio di apparecchi igienico-sanitari e rubinetterie forniti dalla stazione appaltante. Allaccio e montaggio di apparecchi igienico-sanitari all ... minimo della tubazione di scarico mm 40 - diametro minimo della tubazione d'adduzione acqua calda e fredda mm 10 (3/8"). Cap 1 - overflow <i>Voce da prezziario Regionale Marche</i> Allaccio e posa in opera - Cassetta di scarico					5,00		
	SOMMANO cad					5,00	226,11	1'130,55
56 / 56 14.02.002* .001	Lavabo in porcellana vetrificata. Lavabo in porcellana vetrificata (vitreous-china), installato su due mensole a sbalzo in ghisa smaltata, completo di fori per la rubinetteria, coll ... binetteria; le tubazioni di allaccio e di scarico. Delle dimensioni di cm 70x54 con tolleranze in meno o in più di cm 2. Cap 1 - overflow <i>Voce da prezziario Regionale Marche</i> Lavabo per WC					3,00		
	SOMMANO cad					3,00	252,93	758,79
57 / 57 14.06.001*	Lavabo ergonomico. Lavabo ergonomico in Vitreous-China, con appoggiamenti e paraspruzzi, dotato di due zone portaoggetti opportunamente posizionate, di bordi anteriore e laterali s ... o. Completo di set di scarico esterno, con sifone e piletta. E' compreso quanto altro occorre per dare il lavoro finito. Cap 1 - overflow <i>Voce da prezziario Regionale Marche</i> Lavabo per WC per disabili					2,00		
	SOMMANO cad					2,00	886,80	1'773,60
58 / 58 14.02.008* .002	Vaso igienico in porcellana vetrificata. Vaso igienico in porcellana vetrificata (vitreous-china) del tipo ad aspirazione o a cacciata con scarico a pavimento o a parete, fornito e ... o finito. E' esclusa la cassetta di scarico che verrà computata a parte. A pavimento con cassetta a parete o ad incasso. Cap 1 - overflow <i>Voce da prezziario Regionale Marche</i> Vaso igienico a pavimento					2,00		
	SOMMANO cad					2,00	288,18	576,36
59 / 59 14.06.002*	Vaso monoblocco a cacciata. Vaso monoblocco a cacciata, realizzato in Vitreous-China, a parete o a pavimento, da utilizzarsi anche come bidet con l'accesso di una doccetta esterna. ... resa al vaso, facilmente asportabile per una facile pulizia. E' compreso quanto altro occorre per dare il lavoro finito. Cap 1 - overflow <i>Voce da prezziario Regionale Marche</i> Vaso igienico a pavimento per disabili					2,00		
	SOMMANO cad					2,00		
	A RIPORTARE					2,00		142'324,00

COMMITTENTE: Sig. Vesprini Fabrizio


COMMITTENTE

Num.Ord. TARIFFA	DESIGNAZIONE DEI LAVORI	DIMENSIONI				Quantità	IMPORTI	
		par.ug.	lung.	larg.	H/peso		unitario	TOTALE
	RIPORTO					2,00		142'324,09
	SOMMANO cad					2,00	707,74	1'415,48
60 / 60 14.02.009*	Cassetta di scarico del tipo ad incasso. Cassetta di scarico per il lavaggio del vaso igienico, del tipo da incasso a parete (non in vista), realizzata a monoblocco con materiale p... ete idrica esistente ed il tubo di raccordo al vaso. E' inoltre compreso quanto altro occorre per dare il lavoro finito. Cap 1 - overflow <i>Voce da prezzario Regionale Marche</i> Cassetta da incasso					4,00		
	SOMMANO cad					4,00	165,65	662,60
61 / 61 14.02.021* .002	Piatto per doccia in gres porcellanato bianco. Piatto per doccia in gres porcellanato (fire-clay) bianco, fornito e posto in opera, completo di piletta e griglia di scarico ad ango ... esclusi: la rubinetteria; le tubazioni di allaccio e di scarico. Delle dimensioni standard di mercato di circa cm 80x80. Cap 1 - overflow <i>Voce da prezzario Regionale Marche</i> Piatto doccia					3,00		
	SOMMANO cad					3,00	262,37	787,11
62 / 62 14.06.005* .001	Piatto doccia in vetroresina. Fornitura e posa in opera di piatto doccia in vetroresina ad incasso filo pavimento, costruito in due strati separati di vetroresina, con rifinitura in gel-coat per sanitari. E' compreso quanto altro occorre per dare il lavoro finito. Dimensioni 800x800 Cap 1 - overflow <i>Voce da prezzario Regionale Marche</i> Piatto doccia per disabili					1,00		
	SOMMANO cad					1,00	241,14	241,14
63 / 63 14.01.014* .002	Tubazioni in polipropilene per linee d'acqua, conteggiate a metro lineare. Tubazioni in polipropilene conteggiate a metro lineare, per linee, escluse quelle all'interno di locali t ... rre per dare il lavoro finito e funzionante. Sono escluse le opere murarie. Diametro esterno per spessore = mm 20 x 3,4. Cap 1 - overflow <i>Voce da prezzario Regionale Marche</i> Tubazioni in polipropilene per impianto idrico, escluse quelle all'interno dei bagni					20,00		
	SOMMANO m					20,00	12,62	252,40
64 / 64 14.01.015* .002	Tubazioni in polipropilene all'interno dei locali tecnici e bagni conteggiate a metro lineare. Tubazioni in polipropilene, conteggiate a metro lineare, eseguite all'interno di loca ... rre per dare il lavoro finito e funzionante. Sono escluse le opere murarie. Diametro esterno per spessore = mm 20 x 3,4. Cap 1 - overflow <i>Voce da prezzario Regionale Marche</i> Tubazioni in polipropilene per impianto idrico, all'interno dei bagni					20,00		
	SOMMANO m					20,00	20,33	406,60
12- Impianto Elettrico (Cat 12)								
65 / 65 15.01.001* .001	Punto luce e punto di comando sottotraccia esclusa la linea dorsale. Punto luce e punto di comando sottotraccia esclusa la linea dorsale, fornito e posto in opera. Sono compresi: l ... reso quanto altro							
	A RIPORTARE							146'089,42

Num.Ord. TARIFFA	DESIGNAZIONE DEI LAVORI	Peso	Quantità	IMPORTO	
				unitario	TOTALE
	RIPORTO				146'089,42
	<p>occorre per dare il lavoro finito. Punto luce comandato direttamente dal quadro o derivato (semplice). Cap 1 - overflow <i>Voce da prezzario Regionale Marche</i> Impianto sottotraccia - Punto Luce</p> <p style="text-align: right;">SOMMANO cad</p>		15,00 15,00	42,59	638,85
66 / 66 15.01.001* .003	<p>Punto luce e punto di comando sottotraccia esclusa la linea dorsale. Punto luce e punto di comando sottotraccia esclusa la linea dorsale, fornito e posto in opera. Sono compresi: l ... ltre compreso quanto altro occorre per dare il lavoro finito. Punto di comando (interruttore, pulsante, deviatore etc.). Cap 1 - overflow <i>Voce da prezzario Regionale Marche</i> Impianto sottotraccia - Punto di Comando</p> <p style="text-align: right;">SOMMANO cad</p>		20,00 20,00	58,39	1'167,80
67 / 67 15.02.001* .001	<p>Punto presa sottotraccia esclusa la linea dorsale. Punto presa sottotraccia esclusa la linea dorsale, fornito e posto in opera. Sono compresi: la scatola di derivazione incassata a ... sotto intonaco. E' inoltre compreso quanto altro occorre per dare il lavoro finito. Per presa 2x10A/16A+T, o tipo UNEL. Cap 1 - overflow <i>Voce da prezzario Regionale Marche</i> Impianto sottotraccia - Punto Presa</p> <p style="text-align: right;">SOMMANO cad</p>		15,00 15,00	63,64	954,60
68 / 68 15.01.001* .009	<p>Punto luce e punto di comando sottotraccia esclusa la linea dorsale. Punto luce e punto di comando sottotraccia esclusa la linea dorsale, fornito e posto in opera. Sono compresi: l ... occorre per dare il lavoro finito. Incremento al punto luce in traccia per quota linea dorsale. Escluse le opere murarie Cap 1 - overflow <i>Voce da prezzario Regionale Marche</i> Impianto sottotraccia - Incremento per dorsale</p> <p style="text-align: right;">SOMMANO cad</p>		10,00 10,00	39,44	394,40
69 / 69 15.06.001* .008	<p>Interruttore automatico magnetotermico, caratteristica C, potere di interruzione 6KA. Interruttore automatico magnetotermico, caratteristica C, potere di interruzione 6KA, fornito ... compreso quanto altro occorre per dare il lavoro finito. E' esclusa la quota di carpenteria. Bipolare da 10 a 32A - 6KA Cap 1 - overflow <i>Voce da prezzario Regionale Marche</i> Interruttore magnetotermico</p> <p style="text-align: right;">SOMMANO cad</p>		6,00 6,00	59,98	359,88
70 / 70 15.06.015*	<p>Quadro elettrico tipo per appartamento. Quadro elettrico tipo per appartamento realizzato con centralino da incasso 8 moduli DIN, n.1 interruttore generale differenziale puro 2x25A ... accessori; lo sportello; le viti di fissaggio, ecc. E' inoltre compreso quanto altro occorre per dare il lavoro finito. Cap 1 - overflow <i>Voce da prezzario Regionale Marche</i> Quadro UI</p> <p style="text-align: right;">SOMMANO cad</p>		3,00 3,00	196,90	590,70
71 / 71	Impianti telefonici - Incremento al punto presa di servizio per presa				
	A RIPORTARE				150'195,66



Num.Ord. TARIFFA	DESIGNAZIONE DEI LAVORI	DIMENSIONI				Quantità	IMPORTI	
		par.ug.	lung	larg	H/peso		unitario	TOTALE
	RIPORTO							150'195,65
29.01.03.23	telefonica. Incremento al punto presa di servizio per presa telefonica. Sono compresi: il cavo telefonico fino ... va ai box di derivazione e del frutto unificato SIP. E' inoltre compreso quanto altro occorre per dare il lavoro finito. Cap 1 - overflow <i>Voce da prezzario Regionale Marche</i> Punto presa telefonica					3,00		
	SOMMANO cad					3,00	41,29	123,87
72 / 72 15.03.002*	Incremento al punto presa di servizio per segnalatore acustico. Incremento al punto presa di servizio per segnalatore acustico di tipo a ronzatore da applicare su scatole portafrut ... co fino al pulsante di comando, fino al massimo di m. 10,00. E' compreso quanto altro occorre per dare il lavoro finito. Cap 1 - overflow <i>Voce da prezzario Regionale Marche</i> Comando pulsante tirante					4,00		
	SOMMANO cad					4,00	36,67	146,68
73 / 73 15.06.018* .055	Apparecchi modulari da inserire su quadro elettrico con attacco DIN. Apparecchi modulari da inserire su quadro elettrico con attacco DIN, forniti e posti in opera. Sono compresi: i ... eso quanto altro occorre per dare il lavoro finito. E' esclusa la quota di carpenteria. Suoneria modulatore o ronzatore. Cap 1 - overflow <i>Voce da prezzario Regionale Marche</i> Ronzatore					2,00		
	SOMMANO cad					2,00	26,66	53,32
74 / 74 27.15.001* .003	Modulo fotovoltaico in silicio monocristallino o policristallino o amorfo avente potenza di picco variabile con le seguenti caratteristiche tecniche: - resistenza impatto grandine ... il lavoro finito; sono esclusi la progettazione e gli oneri amministrativi. Per potenza pannelli da 10,1 fino a 20 kWp. Cap 1 - overflow <i>Voce da prezzario Regionale Marche</i> Impianto fotovoltaico da 12 kW					12,00		
	SOMMANO kWp					12,00	1'860,97	22'331,64
	Parziale LAVORI A MISURA euro							172'851,16
	TOTALE euro							172'851,16
	A RIPORTARE							

Num.Ord. TARIFFA	DESIGNAZIONE DEI LAVORI	DIMENSIONI				Quantità	IMPORTI	
		par.ug.	lung.	larg.	H/peso		unitario	TOTALE
	RIPORTO							
	<p style="text-align: center;">NOTE</p> <p>N.B.: - Per la redazione del presente computo metrico estimativo sono state utilizzate voci di elenco prezzi desunte dal Prezzario Regionale delle Marche (edizione 1° Semestre 2022) e dal Prezzario DEI "Impianti Tecnologici" (edizione 2° Semestre 2021)</p> <p>Data, 20/12/2022</p> <p style="text-align: center;">Il Tecnico Arch. Francesca Luciani</p> 							
	A RIPORTARE							



N° Cronologico 3267/2022

RG 3830/2022

TRIBUNALE DI FERMO

(Area Civile)

VERBALE DI GIURAMENTO DI PERIZIA

(ART.5 R.D. 9.10.1922, N°1366)

L'anno duemilaventidue, il giorno 20 del mese di DICEMBRE, innanzi al sottoscritto direttore amministrativo/ funzionario giudiziario /cancelliere dell'intestato ufficio, è comparsa l'Architetto Francesca Luciani, nata a Montegiorgio il 05/10/69 e residente a Montegiorgio, via G. Marconi 4, identificata a mezzo del documento C.I. n° AU9532740 rilasciato Comune Montegiorgio, la quale, nella sua qualità di tecnico,

dichiara

di essere iscritta all'Ordine degli Architetti di Fermo al n° 129A,

chiede di asseverare con giuramento l'allegata perizia nell'interesse del Sig. Fabrizio (ASO OMEGA)


Vesprini di pagine 18

P.I. 02407620448

Il sottoscritto Cancelliere, previa ammonizione delle conseguenze penali ex art. 483 c.p., deferisce al perito il giuramento di rito che egli presta pronunciando la formula:

“Giuro di aver bene e fedelmente adempiuto all’incarico affidatomi al solo scopo di far conoscere la verità”.

Letto, confermato e sottoscritto.



UFFICIO PER IL PROCESSO
IL FUNZIONARIO
Dott.ssa Rocchetti Valeria

La perizia deve essere redatta in carta da bollo (25 righe x 4 facciate con margini ..) da 16,00 ogni 4 facciate incluso verbale in calce , gli allegati (foto o piantine del perito) in bollo da € 1 (se si vogliono allegare altri atti notarili o visure catastali si allegano in originale o copia autentica)